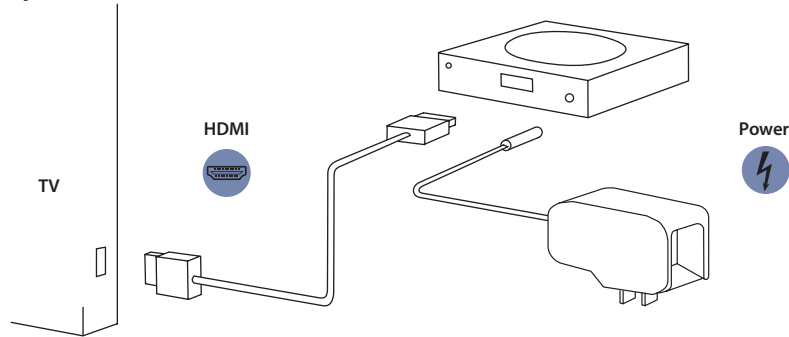


- 1 Connect the ScreenBeam Pro device to your display and power source



- 2 Switch your display to the correct HDMI input
3 Learn how to connect your PC: www.actiontec.com/setupsb

Frequently Asked Questions & Troubleshooting Tips

After upgrading from Windows 8 to Windows 8.1, I can no longer connect to ScreenBeam Pro, or I'm having problems with my connection.
Make sure you've followed Intel's instructions after the upgrade. Refer to Intel's WiDi website <http://www.actiontec.com/widi81> for more information.

My device can support Intel WiDi, where can I obtain the latest Intel WiDi application for my device?

In Windows, search for "Intel WiDi" and launch the application if you find it. If Intel WiDi software is not available on your system, go to <http://www.intel.com/go/wirelessdisplayupdate> and download the latest Intel WiDi software and drivers for your system.

In some instances, I can't connect to the Receiver from WiDi after installing antivirus software.

This is also a known issue with Intel WiDi. To solve the problem, add Intel WiDi to the antivirus-approved whitelist of applications, then reconnect.

I'm seeing artifacts and experiencing a choppy, juddering video stream.

In noisy WiFi environments, audio and video freezes may be observed while playing video content, and longer than expected latency may occur when streaming. To ensure you have an optimal WiFi environment:

- Disconnect and reconnect the Receiver.
- If the source device is connected to a wireless router, change the operating channel on the router. Refer to the wireless router's user manual for more information.

Can I connect to multiple ScreenBeam Pro Receivers simultaneously?

No. You can only connect to one ScreenBeam Pro Receiver at a time.

Does ScreenBeam Pro work with Apple iPhone, iPad, or iPod using AirPlay?

No. ScreenBeam Pro does not support Apple devices.

Warranty

This product has a 1-year Limited Hardware Warranty and 90-day free software updates from date of purchase.

Local Law

This Limited Warranty Statement gives the customer specific legal rights. The customer may also have other rights which vary from state to state in the United States, from province to province in Canada, and from country to country elsewhere in the world.

To the extent that this Limited Warranty Statement is inconsistent with local law, this Statement shall be deemed modified to be consistent with such local law. Under such local law, certain disclaimers and limitations of this Warranty Statement may not apply to the customer. Go to <http://www.actiontec.com/products/warranty.php> for information.

© 2015 Actiontec Electronics, Inc. ScreenBeam and the Actiontec logo are registered trademarks or trademarks of Actiontec Electronics, Inc., in the U.S. or other countries. All other names are properties of their respective owners.

This product includes GNU General Public License (GPL).

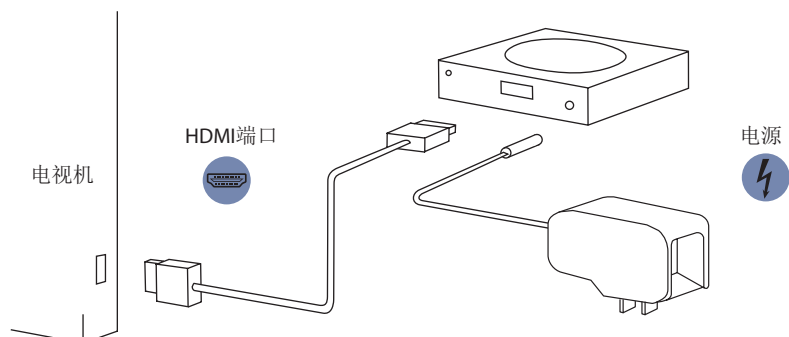
To view a copy of the GPL license agreement, go to:

<http://international.actiontec.com/support/doc/gplnotice.pdf>

* For EULA(End-User License Agreements), please go to:

http://www.actiontec.com/screenbeam_eula

- 1 请用 HDMI 线将 ScreenBeam Pro 接收器连接到您的显示设备，并使用电源适配器上电。



- 2 将您的显示设备切换到正确的视频输入源。
3 访问以下网址查看接收器连接方法：www.actiontec.com/setupsb

常见问题及故障诊断

从 Windows 8 升级到 Windows 8.1 后，我的设备无法连接到 ScreenBeam Pro 接收器，或者连接出错。

系统升级后，请务必遵照英特尔公司的操作指引进行软件更新。关于 Intel WiDi 的更多信息，请进入以下网站：<http://www.actiontec.com/widi81>。

我的设备支持 Intel WiDi，从哪里可以获取最新的 Intel WiDi 应用程序呢？

在 Windows 里，搜索 "Intel WiDi"，如果找到即可启动该程序使用。如果您的设备上没有 Intel WiDi 软件，请访问以下网站并下载最新的 Intel WiDi 软件：

<http://www.intel.com/go/wirelessdisplayupdate>。为了达到最佳无线显示效果，请同时更新您设备的显卡和无线网卡的驱动程序。

某些情况下，安装防毒软件后无法通过 Intel WiDi 连接到接收器。

请把 Intel WiDi 添加到防毒软件的白名单，然后重试。

使用我的 Miracast 设备通过 ScreenBeam Pro 接收器播放视频时，我可以看到视频失真以及视频跳帧、抖动。

在嘈杂的无线环境下，播放视频时声音或视频可能会出现停顿，并且可能出现比较长的延迟。为了营造最佳的无线环境，您可以尝试以下方法：

- 断开接收器，然后重新连接。
- 如果源设备与无线路由器是连接着的，请重启路由器。或者更改路由器工作频道，详细操作方法请参考无线路由器的用户手册。

一个设备能否同时连接到多个 ScreenBeam Pro 接收器？

不可以。一次只能连接一个 ScreenBeam Pro 接收器。

ScreenBeam Pro 接收器可以和 Apple iPhone、iPad、或 iPod 通过 AirPlay 连接吗？

不支持。ScreenBeam Pro 接收器不支持苹果公司的设备。

中国用户质保卡

欢迎您使用 Screenbeam Pro 无线显示接收器，真诚的感谢您对 Actiontec 产品的支持！为了更好的为您服务，请您保护好产品背面的条形码，我们将凭条形码进行质保。

在确认符合质量保证与免费保修的条件下，您可以凭质保卡和卡背面的条形码享受免费服务，否则将不属免费保修范围。**免费保修期限：**本产品提供一年的质量保证（自购买之日起一年之内）。消费者如果无法出示有效购机发票和有效保修卡，我们将以出厂日期为三包有效期的起始日期为消费者提供三包服务。

送修产品请妥善包装，并请以快递或者挂号方式邮寄；在运输过程中的损失，本公司恕不负责；如果遇到因维修占用或无配件造成的延误时间，我们将顺延保修期限，以避免给客户造成不必要的损失。

以下情况将不属于免费保修范围：

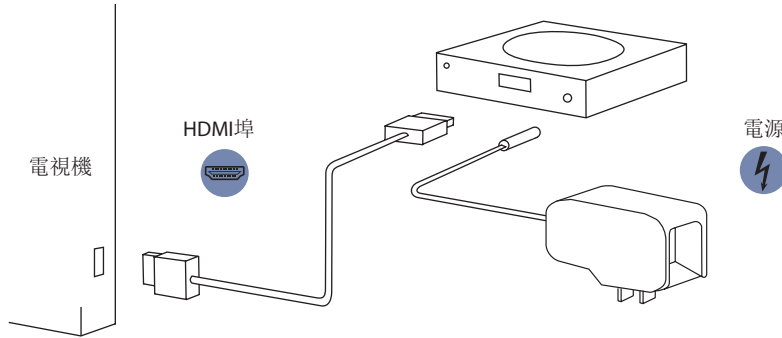
1. 产品条形码标签有涂改、替换或损毁以至无法识别时。
2. 由于用户安装或使用不当造成事故或损坏时（如：使用了非专用电源适配器）。
3. 自行升级固件不当而导致升级失败时。
4. 由于自行拆卸或修改电路设计而发生故障时（如：开盖、烧毁、电击、短路等）。

特别声明：在质保期内即便符合上述条件，若产品有外观损伤（如：人为划痕、涂沫、开裂、挤压等），质保方式仅限于返厂商维修！

硬件方面：考虑到授权产品和程序可能潜在的缺陷，本公司特别声明不承担其它特殊的隐含责任。在您购买产品后，本公司对产品包装内所有的硬件产品在符合本公司免费保修条例下，提供一年的免费质保服务。

* Actiontec 最终用户许可协议，请至：http://www.actiontec.com/screenbeam_eula

- 1 請用 HDMI 線將 ScreenBeam Pro 接收器連接到您的顯示裝置，並插上電源。



- 2 將您的顯示裝置切換到正確的視訊輸入來源。
- 3 訪問以下網址查看接收器連接方法：www.actiontec.com/setupsb

常見問題及故障診斷

從 Windows 8 升級到 Windows 8.1 後，我的裝置無法連接到 ScreenBeam Pro 接收器，或者連接出錯。

系統升級後，請務必遵照 Intel 的操作指引進行軟體更新。關於 Intel WiDi 的更多資訊，請進入以下網站：<http://www.actiontec.com/widi81>。

我的裝置支援 Intel WiDi，從哪裡可以獲取最新的 Intel WiDi 應用程式呢？

在 Windows 裡，搜索 "Intel WiDi"，如果找到即可啟動該程式使用。如果您的裝置上沒有 Intel WiDi 軟體，請訪問以下網站並下載最新的 Intel WiDi 軟體：

<http://www.intel.com/go/wirelessdisplayupdate>。為了達到最佳無線顯示效果，請同時更新您裝置的顯卡和無線網卡的驅動程式。

安裝防毒軟體後，某些情況下無法通過 Intel WiDi 連接到接收器。

請把 Intel WiDi 添加到防毒軟體的白名單，然後重試。

使用我的 Miracast 裝置通過 ScreenBeam Pro 接收器播放視訊時，我可以看到視訊失真以及視訊跳頓、抖動。

在嘈雜的無線環境下，播放視訊時聲音或視訊可能會出現停頓，並且可能出現比較長的延遲。為了營造最佳的無線環境，您可以嘗試以下方法：

- 斷開接收器，然後重新連接。
- 如果來源裝置與無線路由器是連接著的，請重啟路由器。或者更改路由器工作頻道，詳細操作方法請參考無線路由器的用戶手冊。

一個裝置能否同時連接到多個 ScreenBeam Pro 接收器？

不可以。一次只能連接一個 ScreenBeam Pro 接收器。

ScreenBeam Pro 接收器可以和 Apple iPhone、iPad、或 iPod 通過 AirPlay 連線嗎？

不可以。ScreenBeam Pro 接收器不支援蘋果公司的裝置。

台灣用戶保證卡

1. 本保固卡為Actiontec訊動科技股份有限公司(台灣分公司)對所銷售之產品提供售後服務之憑證。
2. 本公司產品之保固，以產品購買日為起算日。消費者應妥善保存購買發票以維護權益。
3. 產品上無訊動標籤或序號者，或序號與產品不符者，或難以辨識時，恕不提供保固或售後服務。若有維修需求，請洽原購買單位協助處理。
4. 消費者自購買產品七日內，發生產品不良或故障時，(除第八條所列情形外)得憑銷售憑證，並備齊配件，以原箱包裝，向原經銷商更換新品，逾期則以維修方式處理。
* 經銷商如無現貨可立即提供更換，會儘快與代理商處理換貨事宜。
5. 新品外觀瑕疵，若屬於人為疏忽，不得請求本公司更換新品。
6. 產品送修時，請以原廠包材或適當材料(如紙箱、氣泡袋或保麗龍等)包裝，如係因包裝不當導致運送中發生之損壞，本公司恕不提供保固。
7. 保固期內送修之產品，若無法修復時，本公司得更換良品或替代品。
8. 產品因下列之原因發生不良或損壞，不在保固範圍：

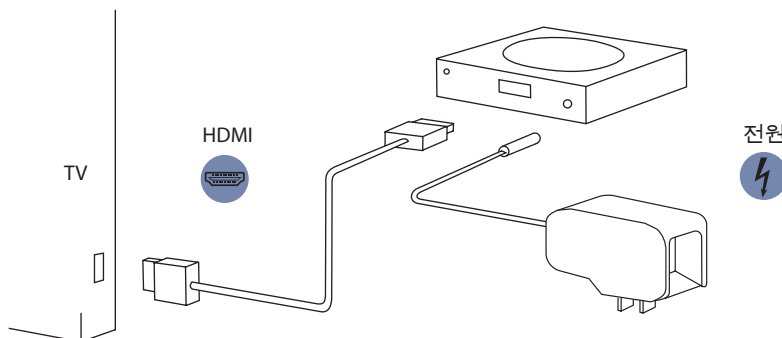
1) 天災、意外、或人為疏忽	5) 超出允許使用之環境
2) 違反產品手冊之使用提示	6) 私自拆解結構
3) 組裝不當	7) 非正常使用
4) 使用未經認可之配件	8) 線路或零件氧化
9. 保固服務範圍不包括：隨機之耗材、贈品及包材等均不在保固範圍之列。
10. 保固期限：以產品購買日為起算日，提供一年售後服務。若無發票為憑據，則以產品出廠日加一個月為售後服務時間。
11. 於保固期限後，本公司將視維修情形，依本公司收費標準收取維修費用。

* Actiontec使用者授權協議，請至：http://www.actiontec.com/screenbeam_eula

Actiontec 訊動科技股份有限公司

客服电话：886-2-2709-0000

- 1 ScreenBeam Pro 장치를 디스플레이와 전원에 연결하십시오.



- 2 디스플레이를 올바른 HDMI 입력으로 전환하십시오.
- 3 PC 를 연결하는 방법은 다음 사이트를 참조하십시오.
www.actiontec.com/setupsb

자주 묻는 질문 및 문제해결 팁

Windows 8 에서 Windows 8.1 로 업그레이드한 다음부터 더 이상 ScreenBeam Pro 에 연결할 수 없거나 연결에 문제가 있습니다.

업그레이드한 후 Intel 의 지시사항을 따랐는지 확인해 보십시오. 자세한 내용은 Intel 의 WiDi 웹사이트 <http://www.actiontec.com/widi81> 을 참조하십시오.

제 장치에는 Intel WiDi 가 지원됩니다. 제 장치에 맞는 최신 Intel WiDi 애플리케이션을 어디에서 구할 수 있습니까?

Windows 에서 "Intel WiDi"를 검색해서 찾은 다음 애플리케이션을 시작하십시오.

Intel WiDi 소프트웨어를 귀하의 시스템에 사용할 수 없을 경우 <http://www.intel.com/go/wirelessdisplayupdate> 로 들어가서 귀하의 시스템에 맞는 최신 Intel WiDi 소프트웨어와 드라이버를 다운로드하십시오.

바이러스 백신 소프트웨어를 설치한 이후 WiDi 에서 수신기로 연결이 되지 않는 경우가 가끔 있습니다.

이것은 Intel WiDi 의 고질적인 문제점입니다. 이 문제를 해결하려면 Intel WiDi 를 백신 프로그램에 의해 승인된 애플리케이션 화이트리스트에 추가한 다음 다시 연결하십시오.

아트팩트가 보이고 비디오 스트림이 끊기거나 흔들립니다.

잡음이 있는 WiFi 환경에서는 비디오 콘텐츠가 재생되는 중에 오디오와 비디오 중지가 나타날 수 있으며 스트리밍 중에는 예상보다 대기 시간이 길어질 수 있습니다. WiFi 환경을 최적화하는 방법:

- 수신기의 연결을 끊었다가 다시 연결합니다.
- 소스 장치가 무선 라우터에 연결되어 있을 경우 라우터에서 작동되는 채널을 변경합니다. 자세한 내용은 무선 라우터 사용설명서를 참조하십시오.

Can I connect to multiple ScreenBeam Pro Receivers simultaneously? ScreenBeam Pro 수신기 여러 대를 동시에 연결할 수 있습니까?

아닙니다. 한번에 ScreenBeam Pro 한 대만 연결할 수 있습니다.

ScreenBeam Pro 는 AirPlay 를 사용하는 Apple iPhone, iPad 또는 iPod 에서 작동합니까? 아닙니다. ScreenBeam Pro 는 Apple 기기를 지원하지 않습니다.

Actiontec 서비스 센터

연락처 : 1800-5018

운영시간 : 월~금 오전 9시 ~ 오후 6시

모델명	ScreenBeam Pro
시리얼넘버	
이름	
주소	

※ 시리얼넘버는 ScreamBeam Pro 밑면 'S/N'를 의미합니다.

삼성 노트북 구매처 (예시 : 삼성 디지털프라자 OO점, CJ Mall 등)

본 보증서는 국내(한국)에서만 유효합니다. ScreenBeam Pro 제품에 이상이 있을 경우, Actiontec 서비스 센터에 접수 후 본 보증서와 구매영수증을 보내주시면 서비스 처리가 가능합니다. ScreenBeam Pro 의 품질보증기간은 삼성 노트북 행사모델 구매일로부터 1년(12개월)간 제공되며, 노트북 구매일 증빙을 위해 구매 영수증이 필요합니다. 구매를 증빙하는 서류가 없을 경우, 품질보증을 지원하지 않습니다.

This product includes GNU General Public License (GPL).

To view a copy of the GPL license agreement, go to:

<http://international.actiontec.com/support/doc/gplnotice.pdf>

* EULA의 경우, 다음으로 이동하십시오: http://www.actiontec.com/screenbeam_eula